

セルフポートパワーII

1500タイプ / 3000タイプ / 4500タイプ

2022年11月改定版

耐積雪・耐風圧No.1カーポート!
積雪50cmのタイプをご用意!



耐風圧
最大
54
m/秒

1500タイプ



●セルフポートパワーII 1500タイプ

1台用 5530タイプ 折板:0.6mm ガルバシルバー
間口3085×奥行5453×高さ2300mm

378,000円

消費税込み、標準工事付

※写真はイメージです

「セルフポートパワーII」
1500タイプ
4本柱



耐風圧
最大
46
m/秒

1500タイプ



●セルフポートパワーII 1500タイプ

2台用 5555タイプ 折板:0.6mm ガルバシルバー
間口5485×奥行5453×高さ2300mm

618,000円

消費税込み、標準工事付

※写真はイメージです

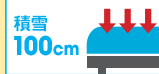
「セルフポートパワーII」
1500タイプ
4本柱

耐積雪・耐風圧No.1カーポート!
積雪100cm・150cmの2タイプをご用意!



耐風圧
最大
54
m/秒

3000タイプ



「セルフポートパワーII」

3000タイプ

4本柱

●セルフポートパワーII 3000タイプ

1台用 5530タイプ 折板:0.8mm ガルバシルバー
間口3085×奥行5454×高さ2300mm

415,000円

消費税込み、標準工事付

※写真はイメージです

●セルフポートパワーII 3000タイプ

2台用 5555タイプ 折板:0.8mm ガルバシルバー
間口5485×奥行5454×高さ2300mm

715,000円

消費税込み、標準工事付

※写真はイメージです



耐風圧
最大
54
m/秒

4500タイプ



「セルフポートパワーII」

4500タイプ

6本柱

●セルフポートパワーII 4500タイプ

1台用 5530タイプ 折板:0.8mm ガルバシルバー
間口3085×奥行5454×高さ2300mm

508,000円

消費税込み、標準工事付

※写真はイメージです

●セルフポートパワーII 4500タイプ

2台用 5555タイプ 折板:0.8mm ガルバシルバー
間口5485×奥行5454×高さ2300mm

868,000円

消費税込み、標準工事付

※写真はイメージです

高品質・高強度構造部材が、その強さを支えています。

柱や梁、屋根材などの主要部材はもちろん、屋根枠や細かな部材まで高品質&高強度を追求。
激しい雪にも、強い風にも安心な、抜群の強度を実現しています。



実棟強度試験が、セルフポートパワーIIの最強性能を証明しています。

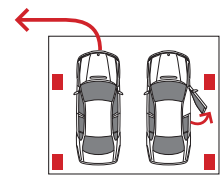


砂を堆積して行う鉛直耐力試験では、短期・長期の規定荷重を悠々とクリアしました。

想定された長期荷重の約1.33倍まで耐え、倒壊時も部材が周囲に飛散しませんでした。

乗降しやすい4本柱で、耐積雪100cmを実現しました。

カーポートは、柱本数が少ないほど車の出し入れや乗降がスムーズになります。
セルフポートパワーIIでは、強度を保ったまま柱本数を減らした“少柱タイプ”を実現しました。



■ カラーバリエーション



シャイングレー



オータムブラウン



ブラック



■ オプション価格 (消費税込み、標準工事付)

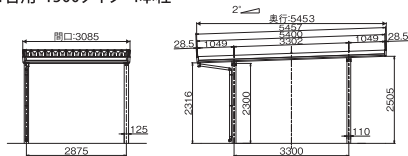
○横材 (3000タイプ / 4500タイプ)



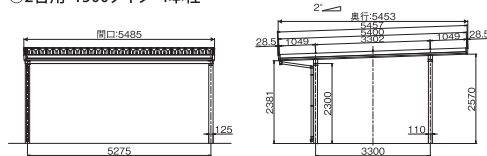
タイプ	価格
4本柱用	¥22,000
6本柱用	¥33,000

■ 寸法図

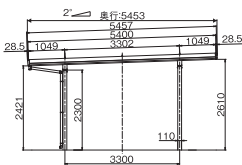
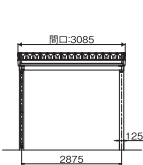
○1台用 1500タイプ 4本柱



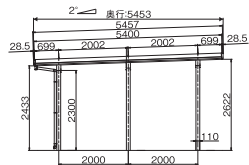
○2台用 1500タイプ 4本柱



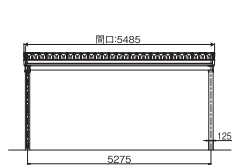
○1台用 3000タイプ / 4500タイプ



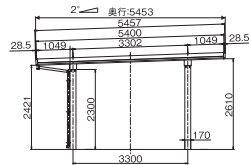
4500タイプ 6本柱



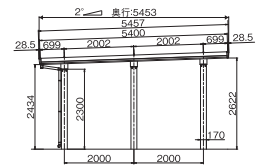
○2台用 3000タイプ / 4500タイプ



3000タイプ 4本柱



4500タイプ 6本柱



- 印刷物と実物とは多少色味が異なる場合があります。あらかじめご了承ください。
- 商品仕様については、改良のため予告なく変更される場合がありますので、ご了承ください。
- 表示価格は予告なく変更する場合があります。

